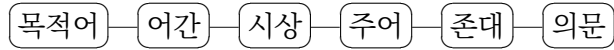


문제 2. 규칙

1. 문장 구조: (Ta) (O) V (S) (Ta 는 부정의문문에 사용된다.)

2. 동사 구조:



• 목적어:

어간의 시작이	C	V
1인칭 단수	ka-	k-
2인칭 단수	i-	dʒ-
3인칭 단수	∅-	∅-

(C = 자음, V = 모음)

• 시상:

{	-∅		‘...-했다’
{	-si		‘...-했었다’
{	-he	어간이 -a로 끝날 경우	‘...-하고 있었다’
{	-ahe	그 외	

• 주어: 2인칭 단수 -i, 3인칭 단수 -a.

• 존대: -tʃe

– 이성의 성인과 대화할 때 사용.

– 남성의 경우 예외 사항: 사위/장인과 대화할 때는 사용한다.

• 의문: $\begin{cases} -na & \text{긍정의문문} \\ -ne & \text{부정의문문} \end{cases}$

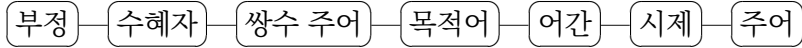
3. $e \rightarrow i / _a$ (즉, e 가 a 앞에서 i 로 상승한다.)

정답

1. 검은카푸친원숭이가 나에게 말했다.
2. 올빼미원숭이가 여자를 만나고 있었나?
3. 그가 남자를 찾는 것을 마치지 않았나?
4. 모든 남성, 즉, Manoel, Hwāa, Fwerisi, Tçūki, Fwaboro.
5. 모든 여성, 즉, Lomaj, Marja, Isabeli, Marata.
6. Tçūki, Fwaboro, Manoel.
7. Etoe kuretiahiatçena
8. Dʒesenetaatçe kati
9. Katça ariahiatçe
10. Ibiana

문제 3. 규칙

1. 동사 구조:



• 부정: *tee-*

• 수혜자 ('...를 위해'):

	단수	복수
1인칭	<i>na-</i>	<i>niya-</i>
2인칭	<i>ka-</i>	<i>kiya-</i>
3인칭	<i>ya-</i>	—

• 시제:

}	<i>-p</i>	과거 (≠ 오늘)
	<i>-g</i>	과거 (오늘)

• 주어:

	단수	복수
1인칭	<i>-a</i>	<i>-e</i>
2인칭	<i>-e</i>	<i>-aa</i>
3인칭	<i>-i</i>	<i>-ai</i>

• 쌍수 주어: *aa-*

• 목적어:

	단수	복수
1인칭	<i>na-</i>	<i>ne-</i>
2인칭	<i>ka-</i>	<i>ke-</i>
3인칭	<i>e-</i>	<i>e-</i>
상호	<i>aka-</i>	

2. 동사들의 의미:

	자동사	타동사	상호
<i>mee</i>	오다	데려오다	—
<i>doo</i>	—	보다	만나다
<i>bukai</i>	—	구하다	서로를 구하다
<i>dokai</i>	—	옮기다	—
<i>wagee</i>	—	—	싸우다

정답

(a) 13. *aameepai* — 그들 둘이 왔다.

14. *teekedoogi* — 오늘 그가 너희를 보지 않았다.

15. *naaameegaa* — 오늘 너희 둘이 나를 위해 왔다.

16. *teenadokaipaa* — 너희가 나를 옮기지 않았다.

(b) 17. 오늘 네가 그들을 보았다. — *edooge*

18. 오늘 내가 그를 위해 오지 않았다. — *teeyameega*

19. 너희 둘이 우리를 위해 그를 보았다. — *niyaaaedoopaa*

20. 그들이 서로를 구했다. — *akabukaipai*

(c) 21. *kameepi* — (1) 그가 너를 데려왔다; (2) 그가 너를 위해 왔다.

22. *edoope* — (1) 네가 그를 보았다; (2) 네가 그들을 보았다; (3) 우리가 그를 보았다; (4) 우리가 그들을 보았다.

문제 4. 규칙

1. 동사 어근: *g-d-l* — 자라다; *z-k-n* — 늙다; *kh-l* — 먹다; *h-v* — 사랑하다; *g-n-v* — 흠치다; *k(~x)-t-v* — 쓰다; *b-t-l* — 망신스럽게 하다; *sh-m-r* — 보호하다.

2. 어근	→	단순	강조	사동	재귀
<i>p-'-l</i>	→	<i>pa'al</i>	<i>pi'el</i>	<i>hif'il</i>	<i>hitpa'el</i>
$(C_1)-C_2-C_3$	→	$(C_1)aC_2aC_3$	$(C_1)iC_2eC_3$	$hi(C_1)C_2iC_3$	$hit(C_1)aC_2eC_3$

3. 인칭 및 성:

- 주어 = 1인칭: $V_\omega \rightarrow a$; 접미사 *-ti* 부착.
- 주어 = 2인칭 남성: $V_\omega \rightarrow a$; 접미사 *-ta* 부착.
- 주어 = 2인칭 여성: $V_\omega \rightarrow a$; 접미사 *-t* 부착.
- 주어 = 3인칭 여성: $V_\omega (\neq i) \rightarrow a$; 접미사 *-a* 부착.


(V_ω = 마지막 모음)

정답





















- (a)
1. 내가 자랐다. — *gadalti*
 2. 그(여성)가 (누군가를) 사랑했다. — *ahava*
 3. 그(여성)가 자랐다. — *gadala*
 4. 내가 (무언가를) 다시 썼다. — *kitavti*
 5. 네(남성)가 늙었다. — *zakanta*
 6. 그(남성)가 (무언가를) 반복적으로 흠쳤다. — *ginev*
 7. 네(여성)가 (누군가를) 모욕했다. — *bitalt*
 8. 네(여성)가 (누군가에게) 답장했다. — *hitxatavt*
 9. 그(여성)가 (무언가를) 썼다. — *katava*
 10. 그(남성)가 (무언가를) 키웠다. — *higdil*
 11. 네(남성)가 (누군가를) 먹었다. — *hikhalta*
 12. 그(여성)가 (무언가를) 밀수했다. — *higniva*
 13. 그(남성)가 그 자신을 망신시켰다. — *hitbatel*
 14. 내가 (무언가를) 강력히 보호했다. — *shimarti*
- (b)
- zakan* — 그(남성)가 늙었다.
katav — 그(남성)가 (무언가를) 썼다.
hitshamara — 그(여성)가 그 자신을 보호했다.
ganavt — 네(여성)가 (무언가를) 흠쳤다.
- (c)
15. 내가 (무언가를) 썼다. — *katavti*
 16. 네(남성)가 (누군가를) 망신시켰다. — *batal*
 17. 그(여성)가 (누군가를) 역으로 사랑했다. — *hitahev*






문제 5.

- (a)
1.  ärän 남자들
 2.  bīčdī 그가 베었다
 3.  köŋül 마음
 4.  otuz 서른
 5.  qaγan 카간
 6.  tizligig 무릎이 있는 이를, 힘센 자를





- (b)  = ölägäm, ölägim, ölgäm, ölgüm, ölügäm, ölügüm, ülägäm, ülägim, ülgäm, ülgüm, ülügäm, ülügüm.

- (c) 1. 돌궐 문자는 오른쪽에서 왼쪽으로 쓴다.
2. “전설” 및 “후설” 자음 글자:

인접 모음	b	n	t	d	s	r	l	y	k/q	g/ɣ
전설 (ä/i/ö/ü)									 (k)	 (g)
후설 (a/ī/o/u)									 (q)	 (ɣ)

 (m),  (z),  (č),  (š),  (ŋ) 는 전설/후설 글자쌍이 없다.

3. 모음 표시 규칙 (+: 표시함, -: 표시하지 않음):

모음	글자	(1)	(2)	(3)	(4)
a/ä		-	+	-	-
ī/i		+	+	-	+
o/u		+	+	+	-
ö/ü		+	+	+	-

- (1) 단어의 첫 모음;
- (2) 단어 말;
- (3) 그 외, a/ä/ī/i 뒤;
- (4) 그 외, o/ö/u/ü 뒤.

4. 음절 구조 (C = 자음, V = 모음):
- 첫 음절: (C)V(C)
 - 그 외: CV(C)
5. 원순 저모음인 o 와 ö 는 단어 첫 음절에만 나타난다.